


דף מוצר: מטרת SWINGER

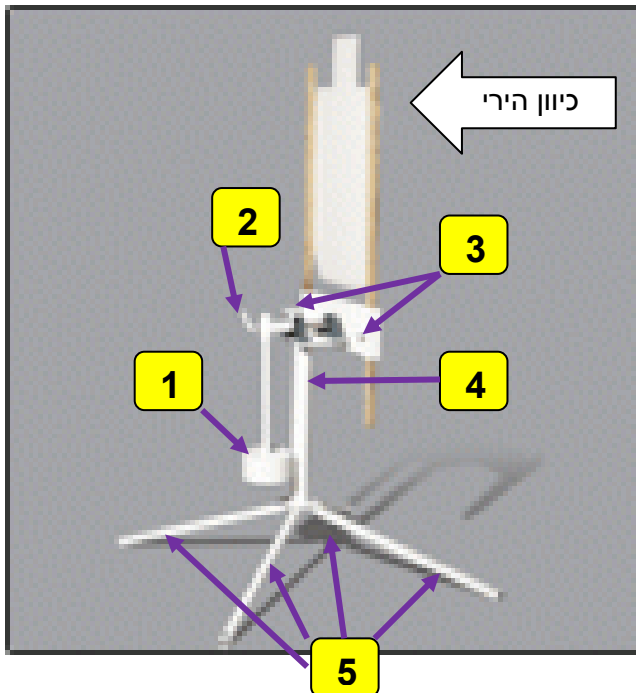
תג זיהוי:



תאור המטרה:

מטרת מטוטלת המתאימה לשימוש בכל סוגי התחמושת המפורטים בסעיף "הוראות בטיחות". המטרה בעלת מיגון מפלדת AR-500 למניעת פגיעה במנגנון הציר.

חלקי המטרה (מבט "צד")



1. משקולת
2. בורג הידוק משקולת
3. בורג הידוק קרש
4. עמוד נושא וציר
5. רגלי ייצוב ופיני אבטחה
6. מוט מפעיל



רשימת תכולה:

מספר יחידות	
1	עמוד נושא וציר
1	משקולת
1	בורג הידוק משקולת
2	בורג הידוק קרש
1	מוט מפעיל
4	רגלי ייצוב
4	פין אבטחה רגלי ייצוב

הרכבת המטרה:


חיבור רגלי הייצוב (6) לבסיס העמוד הנושא (4):

חיבור כל אחת מארבע הרגליים (6) ייעשה ע"י השחלת הרגל (6) למחבר שבבסיס (4) המטרה. אחרי השחלת הרגל יש להכניס את פין האבטחה לחור בחלקה העליון של הרגל ולנעול את פין האבטחה.

הצבה:

ייצוב המטרה יעשה ע"י הנחת המטרה על הקרקע כאשר "חזית" המטרה (ראה מבט חזית) פונה לכיוון קו יורים.

מבט חזית מטרה



לפני כל שימוש במטרה יש להשעין את משקולת המטרה (1) ע"ג המוט המפעיל (6).

פעולת המטרה:

הפלת המוט המפעיל (6) תניע את המטרה מצד לצד.

פירוק המטרה:

1. ניתן לפרק את 4 רגלי הייצוב (6) מבסיס העמוד הנושא (4) ע"י שחרור פני האבטחה ושליפת רגלי הייצוב החוצה מהבסיס.
2. ניתן לפרק את המשקולת (1) מציר העמוד הנושא (4) ע"י שחרור בורג הידוק המשקולת (2).

הוראות בטיחות:

1. בכל ירי לעבר מטרת פלדה חובה להרכיב משקפי מגן.
2. בכל ירי לעבר מטרת פלדה חובה לשמור על מרחק של 15 מטר לפחות בין המטרה ליורה.
3. בתום הצבת ופירוק המטרה יש לשטוף ידיים במים וסבון.
4. טווחי מינימום מומלצים לשימוש במטרה בהתאם לסוג התחמושת:

100 מטר	50 מטר	30 מטר	15 מטר	
✓	✓	✓	✓	9x19 מ"מ
✓	✓	–	–	5.56 מ"מ *ss109
✓	✓	–	–	5.56 מ"מ m193
✓	✓	✓	–	5.56 מ"מ 77 גריין FMJ
✓	–	–	–	7.62 מ"מ/0.308" (לא ח"ש)

*בשימוש בתחמושת מסוג 5.56 מ"מ מדגם SS 109 מומלץ להשתמש במטרה

בטווח מינימום של 100 מטר ע"מ לצמצם את בלאי המטרה.

תחזוקה:

- לפני כל אימון יש לשמן את צירי המטרה.
- לפני כל אימון יש לוודא שכל ברגי הידוק מחוזקים.